

Министерство науки и высшего образования Российской Федерации
Федеральное государственное автономное образовательное
учреждение высшего образования «Национальный
исследовательский ядерный университет «МИФИ»

Кафедра физики элементарных частиц (№40)

Отчет по НИРС на тему:

Скопления антизвезд как источник антигелия в потоке галактических
космических лучей

Студент Б16-102	Кириченко А.О.	_____
Руководитель работы	Хлопов М.Ю.	_____
Консультант	Майоров А.Г.	_____
Оценка руководителя	_____	_____

Москва – 2019 г.

Содержание

Введение	3
Экспериментальные результаты об открытии античастиц	5
Шаровые скопления в гало галактики	9
Постановка задачи	11
Результаты	12
Заключение	15
Список литературы	16

Введение

В конце 1920х годов Поль Дирак, анализируя знаменитое уравнение Шредингера, предсказал существование "зеркальных" частиц. То есть частиц, противоположных уже открытым протону и электрону по заряду. Позитрон открыли чуть позже в 1932 году. Но даже после этого у многих оставались сомнения по поводу существования антипротона. В 1955 году на ускорителе Беватрон был открыт антипротон. А в 1959 году два американских физика Эмилио Джино Сегре и Оуэн Чемберлен получили Нобелевскую премию. Антиматерию стали подробно изучать и согласно современным представлениям она разделяется на три категории по происхождению: *а именно?*

1. Первичная антиматерия сохранилась с момента зарождения вселенной и сейчас существует в виде шаровых скоплений антизвезд или в виде антигалактик.
2. Вторичная антиматерия образуется в результате столкновения ядерной компоненты галактических космических лучей с межзвездным газом или оболочкой сверхновой.
3. Антиматерия от экзотических источников (от испарения первичных черных дыр или распад/аннигиляция частиц скрытой массы.)

Особый интерес для данной работы представляет первичная антиматерия, так как именно она *кто* по предположению *секки* сохранилась в нашей галактике в виде шарового скопления антизвезд. ~~Рассмотрим ее подробнее.~~

Первичная антиматерия

Барионная асимметрия Вселенной — наблюдаемое преобладание в видимой части Вселенной вещества над антивеществом. *это проблема или нет?*

В статье 1967 года [1] А. Д. Сахаров сформулировал необходимые условия для наличия барионной асимметрии:

1. Асимметрия между миром и антимиром как нарушение зарядовой C- и комбинированной CP-симметрии.
2. Нарушение закона сохранения барионного заряда.
3. Нарушение на ранних этапах формирования Вселенной термодинамического равновесия.

раскрыть. См. Рубанова.

В работах [2-5] показано, что практически все существующие механизмы бариосинтеза могут приводить к формированию доменов с избытком антиматерии, и это требует незначительных модификаций условий Сахарова. Размер доменов зависит от деталей соответствующих механизмов и может быть как малым, так и достигающим современного горизонта.

Макроскопическая область антиматерии эволюционирует так же, как и обычная материя макроскопических размеров. [12] Эксперименты на ускорителях, где синтезируют антивещество, показывают, что свойства частиц и античастиц с поразительной точностью совпадают, если пренебречь малым масштабом нарушения CP-четности. [1]

В изолированном пространстве не может сформироваться астрономический объект меньше, чем шаровое скопление, это показано в работе [6]. Антизвезда может сформироваться только в окружении антивещества, т.к. иначе вещество и антивещество проаннигилируют. Таким образом, например, шаровые скопления антизвезд могли бы образоваться в период формирования Галактики и сохраниться в ее гало к настоящему времени. При меньших размерах антивещество проаннигилирует с веществом. Эффектом их присутствия может быть регистрация ядер антигелия [7,8], к примеру, в экспериментах на околоземных установках PAMELA и AMS-02.

или буддизм.

где это? эта глава?

Экспериментальные результаты об открытии античастиц

BESS

The Balloon-borne Experiment with a Superconducting Spectrometer – аэростатный эксперимент со сверхпроводящим магнитным спектрометром. Эксперименты проводились с 1993 по 2008 г. группой американских и японских исследователей. Основная цель BESS – поиск частиц антивещества в космических лучах.

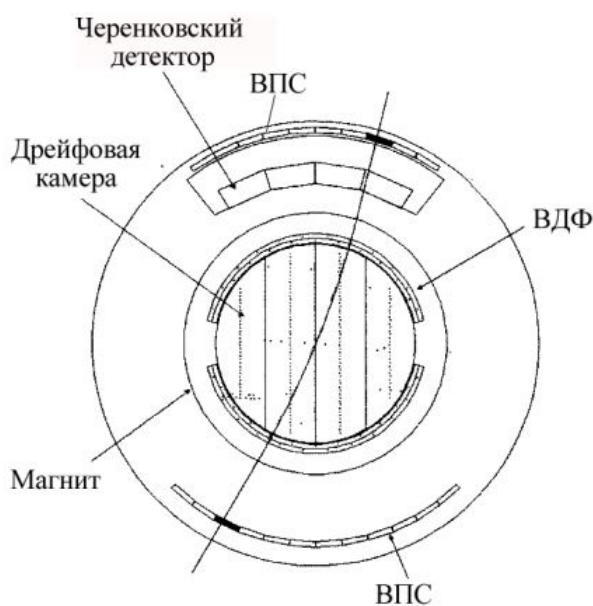


Рис.1 Схема регистрирующей аппаратуры эксперимента BESS-98

На рисунке 1 изображена схема эксперимента BESS-98(1998г). Система многослойных дрейфовых камер(СМДК) – главный элемент детекторной системы. Система размещена внутри сверхпроводящего магнита. Магнит обеспечивает однородное магнитное поле величиной 1Тл. СМДК восстанавливает траекторию проходящей через нее частицы. ~~В BESS используются JET-камеры, то есть камеры с малой длиной дрейфа.[16]. Камеры заполнены "холодным" газом(смесь CO₂-90% и Ar-10%). Газ находится под повышенным давлением вследствие чего обладает малым коэффициентом диффузии. "Холодный" газ под высоким давлением повышает пространственное разрешение дрейфовых камер. Такого эффекта не удавалось добиться с другими газами при нормальном давлении. Остальные камеры расположены снаружи магнита. Схема прохождения частицы через систему выглядит следующим образом: Сначала частицу регистрирует входной компонент времяпролетной си-~~

системы, черенковский детектор и внешняя JET-камера. Далее частица попадает во внутреннюю JET-камеру. После этого на выходе пересекает другую внешнюю JET-камеру и второй детектор времяпролетной системы. Времяпролетная система измеряет потери энергии частицы и определяет время пролета частицы. Это позволяет узнать скорость частицы. Запись полученных данных осуществляется с помощью триггера ВПС при совпадении сигналов с верхнего и нижнего регистров ВПС. ~~Эффективность регистрации частиц в ВПС близка к 100%.~~ Система внутренних и внешних дрейфовых камер позволяет производить 3мерную реконструкцию треков регистрируемых частиц и измерять ее жесткость. Черенковский детектор с аэрогелевым радиатором регистрирует высокоэнергичные частицы. С 1993 года составляющие эксперимента и его технические характеристики менялись: добавляли новые детекторы или улучшались существующие. Но модель, описанная выше, является базовой для всех экспериментов. [14] ?

Структура :
(план)

название
годы проведения
тип детектора
характеристики, включая тип регистр.
частиц и энерг. диапазон
результаты

AMS-02 (см. план)

AMS является первым большим спектрометром проводящим эксперименты на околоземной орбите. В AMS-02 используются устойчивые к радиации сверхбыстрые микросхемы специально для регистрации частиц высоких энергий. Регистрируется как вещество так и антивещество в широком диапазоне масс и энергий.

Устройство AMS-02

Магнит. С помощью магнитного поля AMS отделяет вещество от антивещества, по радиусу кривизны оценивает импульс частицы. В приборе используется постоянный магнит. Он не имеет жестких ограничений по сроку службы в сравнении с сверхпроводящим магнитом.

Детектор переходного излучения (Transition Radiation Detector (TRD)). Регистрирует ультрарелятивистские частицы. TRD состоит из слоев радиатора, между слоями расположены трубочки газоразрядных детекторов. Эти детекторы заполнены смесью $\text{Xe}:\text{CO}_2$ и работают в лавинном режиме.

Система времени пролета (Time-of-Flight System (ToF)). Служит для прецизионного определения времени и скорости частиц. Это позволяет отличать e^- от e^+ и p от \bar{p} до энергий 1-2 ГэВ. Совместно с трекером ToF определяет абсолютный заряд частицы. Так же ToF служит для AMS триггером. Система состоит из 4х плоскостей (2 верхних 2 нижних) сцинтилляционных детекторов, расстояние между ними 1.2м. Каждая плоскость-набор полосок сцинтилляторов в подсоединенных к ним ФЭУ.

Кремниевый трекер (Silicon Tracker). Определяет заряд, импульс и направление полета частицы. Трекер состоит из 8 тонких (300 мкм) двусторонних микростриповых сенсоров. Стрипы верхних и нижних поверхностей ортогональны. Расстояние между стрипами 50 мкм. Две сенсорные панели находятся в начале и в конце спектрометра, остальные – в поле магнита.

Черенковский детектор. Определяет скорость ультрарелятивистских частиц (прецизионно). В сочетании с жесткостью и зарядом, измеренными трекером и системой времени пролета и скорости, измеренной с помощью черенковского детектора и системы времени пролета определяется масса частицы. ЧД состоит из радиатора в центре которого NaF, окруженный слоем аэроге-

ля. Миниатюрные фотонные детекторы (ФД) регистрируют черенковское излучение. Частицы без помех пролетают в электромагнитные калориметры благодаря наличию отверстий в центре фотонных детекторов. ФД регистрируют черенковский конус. Раствор конуса большой за счет показателя преломления $\text{NaF}(1.335)$. Часть фотонов попадает в чувствительную область, несмотря на наличие отверстия по центру. Вокруг ЧД находится коническое зеркало. Фотоны, отражающиеся от зеркала также регистрируются. С помощью специального алгоритма распознавания образов по проекциям черенковских конусов восстанавливаются скорость и углы вылета частиц. По ширине линии оценивается заряд.

Электромагнитный калориметр (Electromagnetic Calorimeter (ECAL)). Измеряет энергию e^- , e^+ , γ , если она меньше 1 Тэв. Калориметр также производит сепарацию $\frac{p}{e^+}$ и $\frac{\bar{p}}{e^-}$, восстанавливает направление движения первичной частицы с точностью до нескольких градусов, реконструирует 3хмерный профиль ливня на 18 различных глубинах. ECAL—это "блинчатый пирог" из 9ти суперслоев. Каждый такой слой состоит из 11 свинцовых фольг толщиной 1мм. В слоях находятся желобки, чередующиеся со сцинтилляционными волокнами, диаметр которых 1мм. Эти волокна располагают перпендикулярно друг другу.

Система совпадений (Anti-Coincidence Counter (ACC)). Отбирает для физического анализа только те частицы, которые попадают в AMS под небольшими углами. В секунду прибор регистрирует 10^4 событий. ACC отбирает из них только 20%. Система антисовпадений очень полезна при поиске \overline{He} . Ядра высоких энергий, попавшие в магнит, могут взаимодействовать с веществом. Система состоит из двух тонких слоев пластиковых сцинтилляторов, окружающих трекер.

РАМЕЛА ?

не все звёзды
скопления могут
это определить.

Шаровые скопления в гало галактики

ЗВЁЗДНЫЕ СКОПЛЕНИЯ, группы звёзд, связанных между собой силами взаимного гравитационного притяжения и имеющих совместное происхождение, близкие возраст и химический состав. В звездных скоплениях количество звезд колеблется от 20-30 до нескольких миллионов. ЗС обычно имеют плотный центр(ядро), которое окружено менее плотной короной. Диаметры скоплений имеют разброс от нескольких пк до 280 пк. Звездные скопления делятся на шаровые и рассеянные, главное отличие которых масса и возраст. Рассеянные более молодые и содержат меньше звезд - от десятка до тысячи. Тогда как шаровые ЗС имеют в составе от тысячи до нескольких миллионов звезд. ШЗС выглядят более структурировано, шарообразно(М3 в созвездии Гончих псов и М13 в созвездии Перкулеса). Рассеянные же не имеют конкретной структуры и выглядят клочковато(скопление Плеяды и Гиады).

Шаровые скопления распределяются в сфероидальном объеме Галактики неравномерно, сильно концентрируясь к центру. ШЗС находящиеся возле центра имеют большие скорости относительно Солнца, в среднем 170 км/с. К настоящему моменту обнаружены ок. 160 шаровых скоплений, но лишь малая часть скрывается за пылевыми облаками диска, т.к. ШС распределены по всему объему Галактики, а не только в диске. По теоретическим расчетам в Галактике не более 200 ШС.

Анализ диаграмм Гершпрунга-Рассела дает важные сведения об эволюции ЗС. (Для рассеянные и шаровых звездных скоплений эти диаграммы различны.) У ШС на стадии главной последовательности находятся менее массивные звезды(0.7-0.8 масс Солнца). Это объясняет возраст таких скоплений(12-14 млрд. лет), т.к. наименее массивные звезды теряют свою оболочку не так интенсивно. Светимости в ШС так же меньше в сравнении с РС. Самые яркие звездны в ШЗС - красные гиганты на последних стадиях эволюции. Формирование звездных скоплений происходит в недрах гигантского облака межзвездного вещества, т.к. облако гравитационно неустойчиво. Происходит это в наиболее холодной и плотной части облака-в ядре. В образующихся ЗС появляются массивные звезды, которые разогревают окружающее их облако и оно

сопоставления
введены

фотографии

а именно? к22?

А по наблюдениям? это теории?

очевидно

скорее наоборот

с3

разрушается. ^{очевидно} Звезды, образующие долгоживущее скопление, гравитационно связаны друг с другом. Сближаясь, звезды обмениваются энергией и приобретают избыток энергии. Вместе с газом покидают скопление и звезды, имеющие высокие скорости. Такие звезды образуют звездную ассоциацию. Также на разрушение звездного скопления сильное влияние оказывают пролетающие мимо массивные облака межзвездного газа (массы некоторых могут достигать 10⁶ масс Солнца), совершающие гравитационные толчки. Рассеянные звездные скопления разрушаются быстрее, так как они малонаселены. Шаровые скопления более стойкие из-за большого количества гравитационно связанных звезд. [13]

1. Некоторые вещи очевидны. Возможно, они
нужны, однако их следует переписать более
научно.

2. Непопулярный вывод. ^{ав. ва планки}
Непопулярны данные МС: типы звезд, T , хим. состав
В основном речь о шаровых и
рассеянных скоплениях, а затем еще как?

Постановка задачи

Доказывает теорему? Или опирается на теорию?

где? какого? зачем?

Пусть шаровое скопление - источник антигелия. Мы берем для рассмотрения именно антигелий т.к. его вторичность маловероятна. Для этого должны в одном месте и практически одновременно образоваться два антипротона и два антинейтрона. Причем их относительные скорости должны быть малы. Солнечная система находится в диске галактики Млечный путь на расстоянии 8 кпк. Есть три возможных инъекции антигелия в КЛ:

переход?

1. Низкие энергии В предположении того, что область распространения анти-вещества шарового скопления будет пересекать галактический диск, звездный ветер попадет в диск, а затем и в Солнечную систему. Для этого рассматривается стационарное истечение вещества звезды.

$$\rho = \frac{m}{V}$$

Звезды постоянно теряют часть своей массы, поэтому плотность частиц от всего шарового скопления будет достаточно высокой. Но это очень низкие энергии, необходим процесс доускорения частиц. Поэтому этот вариант рассматривать как единственный не стоит.

концентрация [шт/см³] каше?

2. В результате вспышек на звездах в шаровом скоплении частицы могут приобретать большую энергию, образуя первичную антиядерную компоненту.

Его не стоит рассматривать, как единственный источник. Просто 3 и другие.

3. Взрывы сверхновых - это результат эволюции звезд, сопровождающийся выбросом огромной энергии. Вещество от взорвавшейся звезды распространяется с большой скоростью и с высокой вероятностью достигнет наблюдателя.

энергия выделяется? это как?

Именно поэтому они являются наиболее вероятным источником космических лучей.

а там не первичная?

Нет существующих предложений. Нужно не решать, но читатель должен понимать смысл и цель каждого предложения!
Нельзя просто брать и написать какое-нибудь слово!

Результаты

В ~~семестре~~ проводилось ознакомление с шаровыми звездными скоплениями и их основными свойствами. Так же изучались космические лучи, механизмы их образования и типы.

Были изучены характеристики звезд и этапы их эволюции: классификация звезд в зависимости от возраста, массы и температуры; рассмотрены параметры звездного ветра. На первом этапе было изучено население скопления

М4 и его эволюция по данным из статьи [11]:

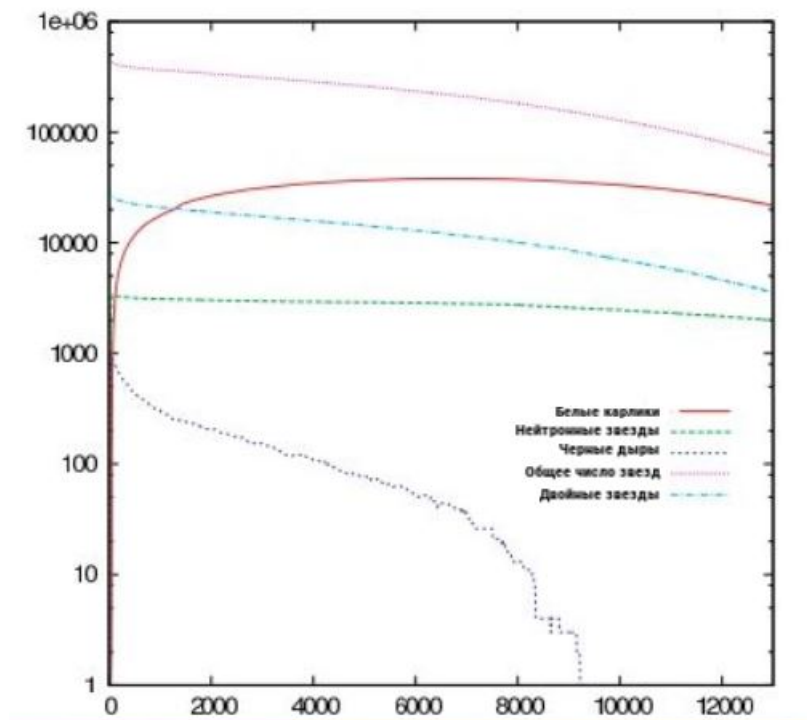


Рис.2 Изменение населения М4 во времени

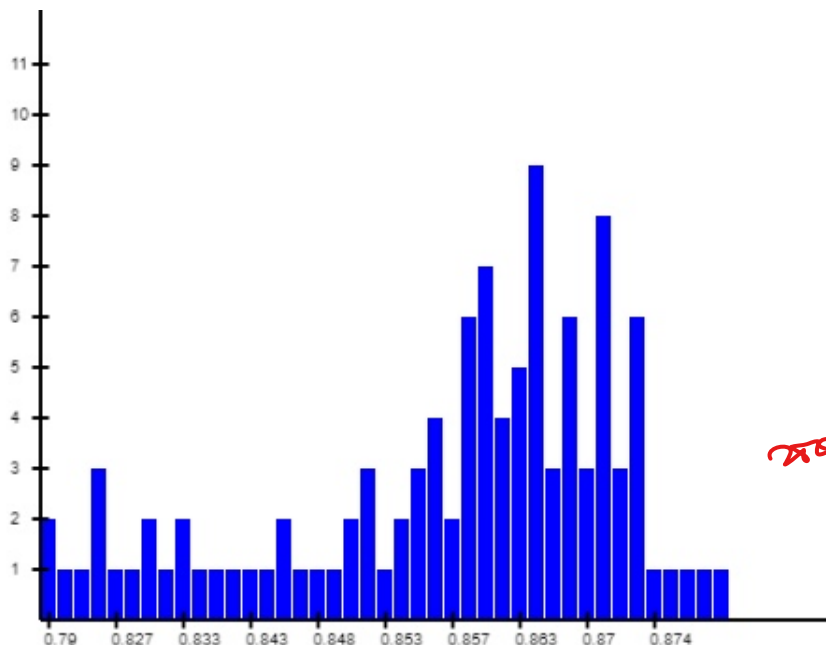
Проанализируем график. Полное число звезд в М4 уменьшилось к настоящему моменту. Скопление теряет часть своего населения. Звезды со скоростями, превышающими скорость отрыва, покидают скопление. Уходящие звезды уносят часть кинетической энергии, после чего происходит перераспределение оставшейся энергии - появляются "быстрые" звезды. Таким образом, звезды на периферии покидают скопление. Это один из двух основных механизмов разрушения шарового скопления, он называется "испарение". Обратим внимание так же на число нейтронных звезд. Оно почти не изменилось за 12 млрд. лет. Это говорит о том, что примерно 12 млрд лет назад они образовались, возможно как результат взрыва сверхновых. В таком случае поток

ГКЛ от сверхновых этого кластера может быть зарегистрирован на околоземной орбите в настоящем времени.

Да! А может быть за 10¹⁰ лет все не улетит из Галактики? Тут ~ 10⁷ лет (в диске с НГ)

По данным статьи [12] и таблице из книги [15]

построены гистограммы масс по выборке температур из 100 звезд.



по координатам?

Рис.5 Распределение по массам из 100 звезд в звездном скоплении М4

Эти звезды из центра скопления. Но мы можем обобщить на все звёзды скопления, поскольку они эволюционируют в одних и тех же условиях гало.

Исходя из распределения масс и значения температур, можно сделать вывод, что наша выборка - это группа оранжевых карликов с массами от 0.78 до 0.9 масс Солнца. Для того, чтобы понять обмениваются ли звезды веществом между собой было рассчитано среднее расстояние между звездами по формуле объема шара при известных значениях радиуса кластера (R) и количества звезд в нем (N):

Стоп! Мы же говорим о нейтр. звёздах!

а тут они

не дают

$$\langle R \rangle = \sqrt{\frac{4\pi R^3}{3N}} = 0.03 \text{ парсек} \quad (1)$$

Используя данные для B_r из статьи [16] и формулу из книги [15], находим средний размер астросферы для оранжевых карликов в М4:

Х Кулико было понять как велик "зазор" между астросферами. Можем ли туда проникать обычное вещество гало.

$$r = \sqrt{\frac{n_p m_p v_{wind}^2}{\frac{B_r^2}{8\pi}}} = 1.1 * 10^3 \text{ a.e. или } 0.005 \text{ парсек}$$

описание и название отсутствует! (2)

так обычное в. в. "заходит" в межзвездное пр-во в шаровом скоплении

сравнивая его с полученным средним расстоянием между звездами можно сказать, что звезды в скоплении не обмениваются веществом.

Расчет скорости покидания вещества из скопления М4, вторая космическая

так не пишут

$$v_2 = \sqrt{\frac{2GM}{R}} \quad (3)$$

R- радиус скопления

M- масса скопления

Подставляем все данные

R= 3.4 св. лет [17]

получаем значение

зачем?

$$v_2 = 1.5 * 10^4 \text{ m/c} \quad \text{рус?} \quad (4)$$

Далее считаем температуру ветра по формуле из статьи [18]

$$T_{wind} = \frac{2G\mu m_p}{\gamma k_b} \left(\frac{C_s}{V_{esc}} \right)^2 \left(\frac{M}{R} \right) = 3.5 * 10^5 K \quad (5)$$

9 Предварительно вычислив радиус звезды по формуле [19]

$$R = \frac{\sqrt{\frac{L}{L_{sun}}}}{\left(\frac{T}{T_{sun}} \right)^2} \quad (6)$$

$R = 1.28 * R_{sun}$ не уверен, что верно для КЗ и карликов

Находим по графику из статьи [18] для 1 а.е. Значение скорости ветра слабо меняется с расстоянием, поэтому для оценки берем это значение

$$v_{wind} = 700 \text{ km/c} \quad (7)$$

Скорость ветра звезды больше второй космической. Вещество активно покидает пределы скопления.

Для чего всё это??

Заключение

Список литературы

- [1] Сахаров А.Д. Нарушение СР-инвариантности, С-асимметрия и барионная асимметрия Вселенной. // Письма в ЖЭТФ, Т. 5, 1967. - С. 32.
- [2] Dolgov A.D. // Nucl. Phys. Proc. Suppl. A, V. 113, 2002. - P. 40
- [3] Долгов А.Д., Илларионов А.Ф., Кардашев Н.С., Новиков И.Д. // ЖЭТФ, Т. 1, 1987. – С. 94.
- [4] Khlopov M.Yu., Rubin S.G., Sakharov A.S. Possible Origin of Antimatter Regions in the Baryon Dominated Universe.//arXiv:hep-ph/0003285.
- [5] Khlopov M.Yu., Rubin S.G., Sakharov A.S. Antimatter regions in the baryon-dominated Universe. // arXiv:hep-ph/0210012.
- [6] Khlopov M.Yu., Konoplich R.V., Mignani R., et al. Evolution and observational signature of diffused antiworld. // Astroparticle Phys. V. 12, Is. 4, 2000. - P. 367-372.
- [7] Belotsky K.M., Golubkov Yu.A., Khlopov M.Yu. et al. Antihelium flux signature for antimatter globular cluster in Galaxy. // arXiv:astro-ph/9807027v1.2
- [8] Аниканова Е.В., Белоцкий К.М., Гальпер А.М., Майоров А.Г. и др. Шаровое скопление антизвезд как источник антигелия в Галактике. // Труды 8-ой Курчатовской молодежной школы, 2010. – Стр. 363-367
- [9] <http://www.astronet.ru/>
- [10] Douglas C. Heggie, / Monte Carlo simulations of star clusters – V. The globular cluster M4/ Douglas C. Heggie, Mirek Giersz// -2008.
- [11] A. F. Marino /Spectroscopic and Photometric evidence of two stellar populations in the Galactic Globular Cluster NGC 6121 (M4)/A.F.Marino, S. Villanova// 2018.-p. 18-21
- [12] <https://www.nature.com/articles/s41586-020-2006-5/tables/1>

- [13] Лит.: Холопов П. Н. Звездные скопления. М., 1981; Спитцер Л. Динамическая эволюция шаровых скоплений. М., 1990.
- [14] <https://asd.gsfc.nasa.gov/bess/BESS.html>
- [15] Мурзин В.С. Астрофизика космических лучей)
- [16] Magnetic Fields in the Milky Way Marijke Haverkorn
- [17] <https://www.messier-objects.com/messier-4/>
- [18] Stellar winds on the main-sequence C. P. Johnstone, M. Güdel
- [19] Агекян Т.А. Звёзды, Галактика, Метагалактика